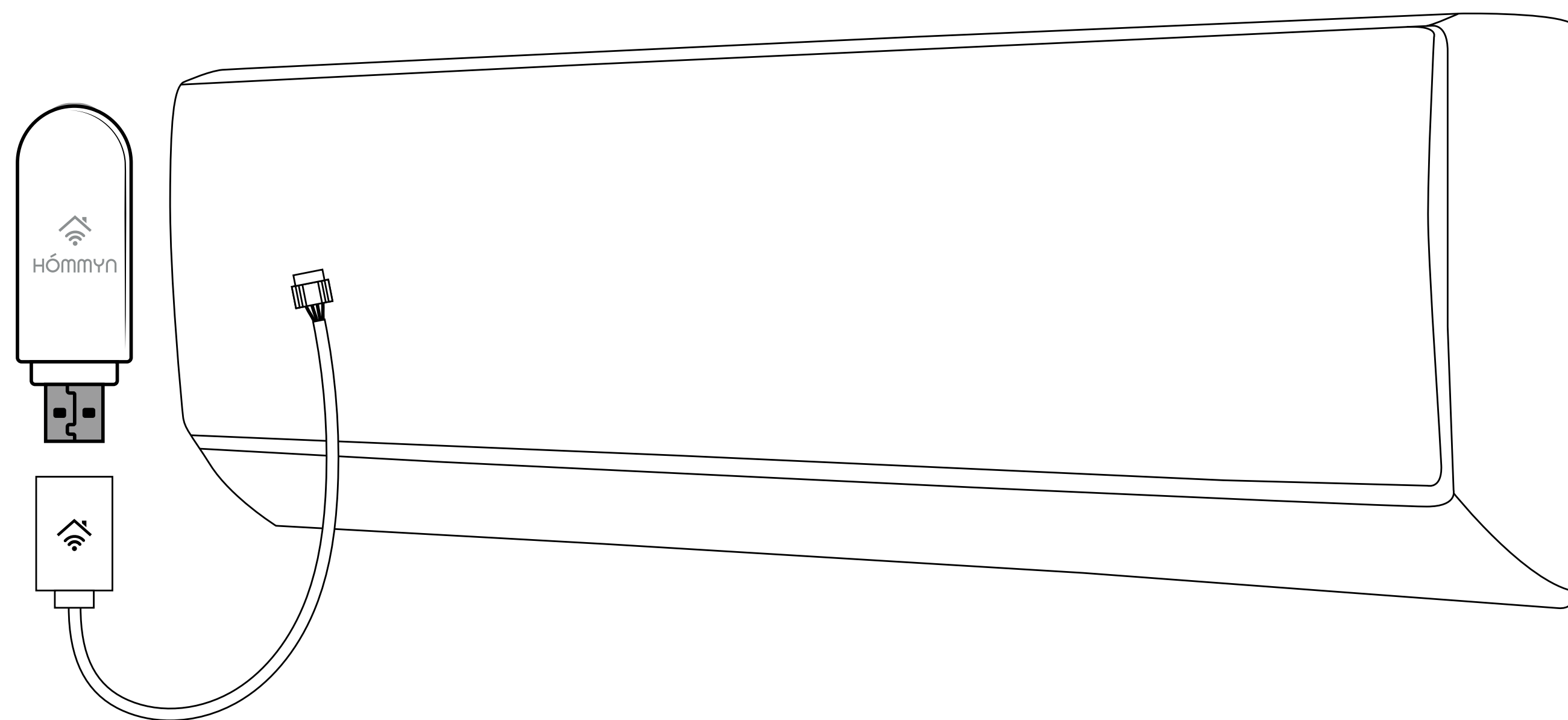



# Инструкция по подключению WI-FI модуля HDN/WFN через кабель соединительный НСС-НІ



# Таблица совместимости моделей

 <b>Electrolux</b>	<b>Loft DC</b>	EACS/I-07HAL/N8/in EACS/I-09HAL/N8/in EACS/I-12HAL/N8/in	EACS/I-18HAL/N8/in EACS/I-24HAL/N8/in
<b>Ballu</b>	<b>Platinum Black DC</b>	BSPI/in-10HN8/BL/EU BSPI/in-13HN8/BL/EU	
	<b>iGreen Pro DC</b>	BSAGI/in-07HN8 BSAGI/in-09HN8 BSAGI/in-12HN8	
	<b>Platinum DC</b>	BSEI/in-07HN8 BSEI/in-09HN8 BSEI/in-12HN8	



**Внимание! Перед установкой управляющего модуля  
отключите кондиционер от сети электропитания!**





Поднимите переднюю панель внутреннего блока вверх



**Открутите крепежный винт и снимите защитную крышку клеммной колодки**





# Найдите провод с черным разъемом и подключите к нему соединительный кабель НСС-НІ



**В USB разъем соединительного кабеля вставьте  
управляющий модуль НОММУН**



**Соберите корпус внутреннего блока в обратном порядке и разместите управляющий модуль в пространстве под передней панелью**





**Закройте переднюю панель внутреннего блока.  
Установка завершена.**

